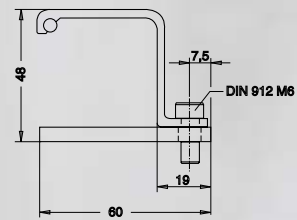


Lumolux S3

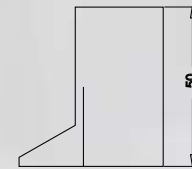
Schutzart: IP 67
Baureihe: 40 x 40 mm
Schutzrohr: PC = Polycarbonat




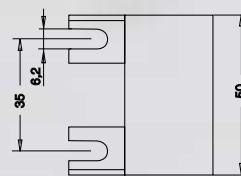
Befestigung



Art. Nr. (Paar):
599-001-013



Art. Nr. (Paar):
599-001-017



Maschinenleuchte Lumolux S3

Type	Schutzrohr	Art. Nr.	Leistung	Lichtstrom / Lumen	Länge / mm	Vorschaltgerät / Anschlußspannung
S3 / 030	PC	591-109-001	30 W	2300	1072	213-800-030 / KVG 230 V
S3 / 036	PC	591-110-001	36 W	2850	1377	213-800-031 / KVG 230 V
S3 / 058	PC	591-111-001	58 W	4800	1677	213-800-024 / KVG 230 V
S3 / 218	PC	591-102-001	18 W	1150	969	KVG 230 V eingebaut
S3 / 230	PC	591-105-001	30 W	2300	1274	KVG 230 V eingebaut
S3 / 236	PC	591-103-001	36 W	2850	1579	KVG 230 V eingebaut
S3E / 418	PC	591-112-001	18 W	1150	969	EVG 24 V, AC eingebaut
S3E / 418	PC	591-115-001	18 W	1150	969	EVG 24 V, DC eingebaut
S3E / 436	PC	591-113-001	36 W	2850	1579	EVG 24 V, AC eingebaut
S3E / 436	PC	591-116-001	36 W	2850	1579	EVG 24 V, DC eingebaut

KVG = Konventionelles Vorschaltgerät

EVG = Elektronisches Vorschaltgerät

Ersatzlampen	18 W	213-920-005		T 26
	30 W	213-920-028		T 26
	36 W	213-920-006		T 26
	58 W	213-920-007		T 26



Feinwerktechnik
Kunststoffverarbeitung
Beleuchtungstechnik

Wehrstraße 15 / 27
 D-78727 Oberndorf a.N.
www.techmalux.de

Tel. + 49 - (0) 74 23 - 92 98 - 0
 Fax + 49 - (0) 74 23 - 92 98 - 57
info@techmalux.de

